




**LIGA PERNAMBUCANA DE JUDÔ – LIPEJU**  
Fundação: 23/0/2003 – CNPJ-05.727.026/0001-50 - Sede Adm. Rua  
João Cardoso Aires, 647 – Boa Viagem – Recife-PE. Fone: 81- 3341-8969  
FILIADA À LIGA NACIONAL DE JUDÔ-BRASIL



## **CAMPEONATO BRASILEIRO REGIÃO I (NORDESTE)**

(Festival até 10 anos, Infanto-Juvenil, Pré-Juvenil, Juvenil, Júnior, Sênior e Máster – Masculino & Feminino)

**Dias 12,13 e 14 de JUNHO de 2009**

### **LOCAL - GINÁSIO DE ESPORTES GERALDÃO**

Av. Mascarenhas de Moraes S/N – IMBIRIBEIRA -  
RECIFE – PE

A LIGA NACIONAL DE JUDÔ - BRASIL através da LIGA PERNAMBUCANA DE JUDÔ - LIPEJU, tem a honra de convidar as Ligas Estaduais de judô a participarem do CAMPEONATO BRASILEIRO DA REGIÃO I (NORDESTE), obedecendo estritamente ao que determina o REGULAMENTO GERAL DA LNJ-BRASIL:

#### **1. INSCRIÇÕES (prazos):**


- **30 de MAIO de 2009:** Data limite para confirmação do número de atletas, técnicos e dirigentes através do e-mail: [brasileiroregiao1@lpeju.com.br](mailto:brasileiroregiao1@lpeju.com.br) como pré-inscrição.
- **05 de JUNHO de 2009:** Data limite para a inscrição dos atletas contendo **OBRIGATORIAMENTE** o nome completo, o gênero, o número do documento de identificação, a data de nascimento, a classe, o peso, a categoria e a graduação de cada atleta, bem como, o nome completo, o número do documento de identificação, do árbitro, dos técnicos e do presidente da Liga Estadual ou do seu representante legal. (FICHA DE INSCRIÇÃO EM ANEXO);
- A confirmação e as inscrições só poderão ser feitas pelo e-mail: [brasileiroregiao1@lpeju.com.br](mailto:brasileiroregiao1@lpeju.com.br)
- Cada Liga poderá inscrever quantos atletas julgar necessário para o Festival e o máximo de 3 atletas por Categoria de peso nas demais Classes ( do Infanto-juvenil até o Máster). Deverão providenciar também o **Termo de Autorização do pai ou responsável e Atestado Médico( individual ou coletivo)**, conforme modelos ANEXOS no Regulamento Geral da LNJ-BRASIL.

#### **2. TAXA DE INSCRIÇÃO = Taxa de Competição + Anuidade de 2009 da LNJ-BRASIL:**

- Atletas graduados até a Faixa Laranja - R\$25,00 = R\$20,00(taxa de competição) + R\$5,00(anuidade LNJ);
- Atletas da Faixa Verde a Faixa Marrom - R\$30,00 = R\$20,00(taxa de competição) + R\$10,00(anuidade LNJ);
- Atletas Faixas Pretas do 1º ao 5º DAN- R\$70,00 = R\$20,00(taxa de competição) + R\$50,00(anuidade LNJ);
- A Anuidade da Liga Estadual para com a LNJ-BRASIL: R\$ 232,50 ( MEIO SALÁRIO MÍNIMO);
- Os valores supra citados referem-se às Taxas de participação neste Campeonato e a anuidade de 2009 da LNJ-BRASIL, de acordo com a Tabela de “Custas” de 2009 da LNJ-BRASIL. [www.lnj.org.br](http://www.lnj.org.br). Não será mais permitido o pagamento separadamente;
- O pagamento deverá ser feito no ato do credenciamento, no dia 12 de junho de 2009, através de dinheiro em espécie ou com cheque da Liga Estadual. Não será aceito outro tipo de pagamento.
- **OBSERVAÇÃO: O Regulamento Geral da LNJ-BRASIL determina que as inscrições DOS ATLETAS, PROFESSORES E LIGAS em qualquer Evento da LNJ-BRASIL, só poderão ser aceitas mediante o pagamento da anuidade da LNJ-BRASIL do ano em curso.**



**LIGA PERNAMBUCANA DE JUDÔ – LIPEJU**  
Fundação: 23/0/2003 – CNPJ-05.727.026/0001-50 - Sede Adm. Rua  
João Cardoso Aires, 647 – Boa Viagem – Recife-PE. Fone: 81- 3341-8969  
FILIADA À LIGA NACIONAL DE JUDÔ-BRASIL



3. **CHEGADA DAS DELEGAÇÕES E CREDENCIAMENTO (12 de junho de 2009):**

- As delegações deverão se organizar para chegarem a Recife, na Sexta-Feira, dia 12 de junho de 2009 e o credenciamento ocorrerá a partir das **12 horas no local da competição.**

4. **PESAGEM(dia 12 de junho de 2009):**

- Pesagem livre das 14h às 16h no local da competição.
- Pesagem oficial das 16h às 19h no local da competição.
- **OBSERVAÇÃO:** O atleta deverá apresentar **obrigatoriamente** o seu documento de identificação com foto ou a carteirinha de registro na sua Liga e o comprovante de quitação das suas Taxas: **COMPETIÇÃO + LNJ-BRASIL.**

5. **CONGRESSO TÉCNICO (dia 12 de junho de 2009):**

- Às 20h, no Ginásio de Esportes Geraldão.

6. **ALOJAMENTO E ALIMENTAÇÃO:**

- Haverá alojamento gratuito para os Atletas, Técnicos e Árbitros excedentes, devendo os mesmos trazer colchonete e roupa de cama e banho;
- Local dos Alojamentos: Ginásio de Esportes Geraldão;
- A alimentação ficará a cargo dos atletas, técnicos e árbitros excedentes, devendo os mesmos adquirir os tíquetes no ato do credenciamento, através dos chefes de Delegações, com a comissão de alimentação. Preço: R\$5,00 por refeição.
- **OBSERVAÇÃO: A LIPEJU se responsabilizará pelo alojamento, alimentação e transporte de 01 (um) árbitro e do Presidente da Liga Regional ou do seu representante, do dia 12 de junho(sexta-feira), começando pelo jantar , encerrando pelo café da manhã do dia 14 de junho(domingo).**

7. **TRANSPORTE:**

- O transporte dos locais de alojamento para o local da competição, bem como os demais trajetos, ocorrerá por conta de cada delegação.

8. **COMPETIÇÕES:**

- **Sábado – 13 de junho**
- **Festival Regional Integração de Judô Infantil**
  - ✓ 08:30h – Credenciamento das Crianças
  - ✓ 09:00h – Abertura do Festival até os 10 anos
  - ✓ 09:30h – Início das Atividades do Festival
  - ✓ 11:30h – Término do Festival
- **Campeonato Brasileiro de Judô Região I (Nordeste)**
  - ✓ 13:30h – Concentração das Delegações
  - ✓ 14:00h – Cerimônia Oficial de Abertura
  - ✓ 15:00h – Competições do Infante-juvenil (11 e 12 anos) e do Pré-juvenil (13 e 14 anos)
  - ✓ 16:00h – Competições do Juvenil (15 e 16anos) e do Júnior (17,18 e 19 anos)
  - ✓ 17:00h – Competições do Sênior (+ de 17 anos) e Máster (+ de 35 anos).
- **Domingo – 14 de junho**
  - ✓ 09:00h – Treinamento de Campo
  - ✓ 11:30h - Encerramento

9. **RETORNO DAS DELEGAÇÕES (dia 14 de junho de 2009):**

- As delegações estarão liberadas para o retorno, no dia 14 de junho após as competições.

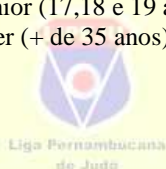
10. **REGULAMENTO:**

- O regulamento a ser utilizado neste **Campeonato Brasileiro da Região I** será o Regulamento Geral para os Eventos da LNJ-Brasil para o ano 2009, referendado pela Assembléia Geral Ordinária de 2008.

**Campeonato Brasileiro de**


**2009**  
Região I - Nordeste

Local: Ginásio de Esportes Geraldão  
Recife - Pernambuco  
Período: 12 a 14 de junho





**LIGA PERNAMBUCANA DE JUDÔ – LIPEJU**  
Fundação: 23/0/2003 – CNPJ-05.727.026/0001-50 - Sede Adm. Rua  
João Cardoso Aires, 647 – Boa Viagem – Recife-PE. Fone: 81- 3341-8969  
FILIADA À LIGA NACIONAL DE JUDÔ-BRASIL



11. **FESTIVAL até 10 anos:**

- Neste evento os técnicos e o público em geral não poderão se manifestar verbalmente. Todos serão premiados igualmente. ESTE EVENTO NÃO TEM CARÁTER COMPETITIVO. (REGULAMENTO ESPECÍFICO EM ANEXO)

12. **INFANTO-JUVENIL(11 E 12 ANOS)**

- Nesta classe haverá classificação de primeiro, segundo e dois terceiros colocados, porém todos os demais participantes terão direito a medalha de participação. Não serão toleradas técnicas proibidas especificamente para esta classe, de acordo com o que está determinado no regulamento geral da LNJ-BRASIL. No mais a arbitragem seguirá as normas regulamentares da LNJ – Brasil e da FIJ; os atletas competirão de acordo com a tabela de pesos oficial da LNJ-BRASIL 2009 (EM ANEXO).

13. **Hotéis e Pousadas credenciadas pela organização do Campeonato:**

- Onda Mar Hotel – Fone: (81) 2128.4848 / 0800-979.2833 - [www.ondamar.com.br](http://www.ondamar.com.br)
- Hotel Pousada da Praia – Fone: (81) 3326.7085 [www.hpriaia.com](http://www.hpriaia.com)
- Aquamar Praia Hotel – Fone: (81) 3326.4604 [www.aquamarhotel.com.br](http://www.aquamarhotel.com.br)
- Pousada Casuarinas – Fone: (81) 3325.4708 [www.pousadacasuarinas.com.br](http://www.pousadacasuarinas.com.br)
- Bianca Praia Hotel – Fone: (81) 3327.0958 [www.biancapraiahotel.com.br](http://www.biancapraiahotel.com.br)

14. **COMISSÕES DE APOIO:**

- Comissão de Inscrição: Professor Francisco Fernandes (81) 8796.4672
- Comissão de Recepção: Professor Marcelo Geovane (81) 9196.5764
- Comissão de Credenciamento: Professor Luciano Leonidio (81) 9196.5764
- Comissão de Alojamento: Professor Antonino Martins (81) 9994.6844
- Comissão de Pesagem: Professor Manoel Fernandes (81) 8685.2359
- Comissão de Alimentação: Professor Victor Henrique
- Comissão de Transporte: Professor Fernando Matos (81) 8829.1163
- Comissão Médica: Dr. Ricardo Eugênio
- Comissão Financeira: Professor Jurandir Bezerra Filho

15. **COMISSÃO ORGANIZADORA:**

- Professor Paulo Dubois Sobrinho - Presidente da Liga Nacional de Judô - Brasil – LNJ-BRASIL.
- Professor Ricardo Rocha Souto – Presidente da Liga Pernambucana de Judô - LIPEJU (81) 8888-6630.
- Professor Tadao Nagai – Comissão Nacional de Graus – FAIXA VERMELHA -9º DAN.
- Professor Renato Alberto dos Santos - Diretor de Arbitragem da LNJ-BRASIL.
- Professor Edrremulus Sales – Diretor de Arbitragem da LIPEJU.
- Professor Carlos Tevano - Diretor Técnico da LIPEJU.




**Paulo Dubois Sobrinho**  
Presidente  
LNJ-BRASIL

**Ricardo Rocha Souto**  
PRESIDENTE  
LIPEJU



**LIGA PERNAMBUCANA DE JUDÔ – LIPEJU**  
Fundação: 23/0/2003 – CNPJ-05.727.026/0001-50 - Sede Adm. Rua  
João Cardoso Aires, 647 – Boa Viagem – Recife-PE. Fone: 81- 3341-8969  
FILIADA À LIGA NACIONAL DE JUDÔ-BRASIL



## TABELA DE PESO MASCULINO 2009

| CATEGORIAS DE PESO   | INFANTO-JUVENIL<br>11/12 Anos<br>1998 / 1997 | PRÉ JUVENIL<br>13/14 Anos<br>1996 / 1995 | JUVENIL<br>15/16 Anos<br>1994 / 1993 | JUNIOR<br>17/18/19 Anos<br>1992/1991/1990 | MÁSTER<br>35 e acima<br>1974 e<br>Anterior |
|----------------------|--|--|--------------------------------------|---|--|
|                      |  |  |                                      | SÊNIOR<br>+17 Anos<br>1992 e Anterior     |  |
| <b>SUPER LIGEIRO</b> | Até 28 kg                                    | Até 36 kg                                | Até 51 kg                            | Até 55 kg                                 |  |
| LIGEIRO              | +28/31 kg                                    | +36 a 40 kg                              | +51 a 55 kg                          | +55 a 60 kg                               |  |
| <b>MEIO LEVE</b>     | +31/34 kg                                    | +40 a 44 kg                              | +55 a 60 kg                          | +60 a 66 kg                               |  |
| LEVE                 | +34/38 kg                                    | +44 a 48 kg                              | +60 a 66 kg                          | +66 a 73 kg                               |  |
| <b>MEIO MÉDIO</b>    | +38/42 kg                                    | +48 a 53 kg                              | +66 a 73 kg                          | +73 a 81 kg                               |  |
| MÉDIO                | +42/48 kg                                    | +53 a 58 kg                              | +73 a 81 kg                          | +81 a 90 kg                               |  |
| <b>MEIO PESADO</b>   | +48/53 kg                                    | +58 a 64 kg                              | +81 a 90 kg                          | +90 a 100 kg                              |  |
| PESADO               | +53/59 kg                                    | Acima de<br>64 kg                        | Acima de<br>90 kg                    | Acima de 100 kg                           |  |
| <b>SUPER-PESADO</b>  | +59 kg                                       | *****                                    | *****                                | *****                                     |  |

Obs: A idade será aferida pelo ano de nascimento.


## TABELA DE PESO FEMININO 2009

| CATEGORIAS DE PESO   | INFANTO-JUVENIL<br>11/12 Anos<br>1998 / 1997 | PRÉ JUVENIL<br>13/14 Anos<br>1996 / 1995 | JUVENIL<br>15/16 Anos<br>1994 / 1993 | JUNIOR<br>17/18/19 Anos<br>1992/1991/1990 | MÁSTER<br>35 e acima<br>1974 e<br>Anterior |
|----------------------|--|--|--------------------------------------|---|--|
|                      |  |  |                                      | SÊNIOR<br>+ 17 ANOS<br>1992 e Anterior    |  |
| <b>SUPER LIGEIRO</b> | Até 28 kg                                    | Até 36 kg                                | Até 40 kg                            | Até 44 kg                                 |  |
| LIGEIRO              | +28/31 kg                                    | +36 a 40 kg                              | +40 a 44 kg                          | +44 a 48 kg                               |  |
| <b>MEIO LEVE</b>     | +31/34 kg                                    | +40 a 44 kg                              | +44 a 48 kg                          | +48 a 52 kg                               |  |
| LEVE                 | +34/38 kg                                    | +44 a 48 kg                              | +48 a 52 kg                          | +52 a 57 kg                               |  |
| <b>MEIO MÉDIO</b>    | +38/42 kg                                    | +48 a 53 kg                              | +52 a 57 kg                          | +57 a 63 kg                               |  |
| MÉDIO                | +42/48 kg                                    | +53 a 58 kg                              | +57 a 63 kg                          | +63 a 70 kg                               |  |
| <b>MEIO PESADO</b>   | +48/53 kg                                    | +58 a 64 kg                              | +63 a 70 kg                          | +70 a 78 kg                               |  |
| PESADO               | +53/59 kg                                    | Acima de<br>64 kg                        | Acima de<br>70kg                     | Acima 78 kg                               |  |
| <b>SUPER-PESADO</b>  | +59 kg                                       | *****                                    | *****                                | *****                                     |  |

Obs: A idade será aferida pelo ano de nascimento.



**LIGA PERNAMBUCANA DE JUDÔ – LIPEJU**  
Fundação: 23/0/2003 – CNPJ-05.727.026/0001-50 - Sede Adm. Rua  
João Cardoso Aires, 647 – Boa Viagem – Recife-PE. Fone: 81- 3341-8969  
FILIADA À LIGA NACIONAL DE JUDÔ-BRASIL



## FICHA DE INSCRIÇÃO (Masculino)

LIGA: \_\_\_\_\_ Fone: \_\_\_\_\_

Estado: \_\_\_\_\_ Data: \_\_/\_\_/\_\_\_\_\_

|    | Nome do atleta e documento de identificação | Data de nascimento | Classe | Peso | Categoria | Graduação |
|----|---|--------------------|--------|------|-----------|-----------|
| 01 |   | __/__/____         |        |      |           |           |
| 02 |   | __/__/____         |        |      |           |           |
| 03 |   | __/__/____         |        |      |           |           |
| 04 |   | __/__/____         |        |      |           |           |
| 05 |   | __/__/____         |        |      |           |           |
| 06 |   | __/__/____         |        |      |           |           |
| 07 |   | __/__/____         |        |      |           |           |
| 08 |   | __/__/____         |        |      |           |           |
| 09 |   | __/__/____         |        |      |           |           |
| 10 |   | __/__/____         |        |      |           |           |
| 11 |   | __/__/____         |        |      |           |           |
| 12 |   | __/__/____         |        |      |           |           |
| 13 |   | __/__/____         |        |      |           |           |
| 14 |   | __/__/____         |        |      |           |           |
| 15 |   | __/__/____         |        |      |           |           |
| 16 |   | __/__/____         |        |      |           |           |
| 17 |   | __/__/____         |        |      |           |           |
| 18 |   | __/__/____         |        |      |           |           |
| 19 |   | __/__/____         |        |      |           |           |
| 20 |   | __/__/____         |        |      |           |           |
| 21 |   | __/__/____         |        |      |           |           |
| 22 |   | __/__/____         |        |      |           |           |
| 23 |   | __/__/____         |        |      |           |           |
| 24 |   | __/__/____         |        |      |           |           |
| 25 |   | __/__/____         |        |      |           |           |
| 26 |   | __/__/____         |        |      |           |           |
| 27 |   | __/__/____         |        |      |           |           |
| 28 |   | __/__/____         |        |      |           |           |
| 29 |   | __/__/____         |        |      |           |           |
| 30 |   | __/__/____         |        |      |           |           |

Chefe da Delegação: \_\_\_\_\_ Tel: \_\_\_\_\_

Árbitros: \_\_\_\_\_

Técnicos: \_\_\_\_\_


Certifico que os Atletas acima relacionados estão devidamente inscritos nesta Liga, e, adimplentes nas suas obrigações estatutárias.

Local e data \_\_\_\_\_

Nome e assinatura do Presidente da Liga Estadual.



**LIGA PERNAMBUCANA DE JUDÔ – LIPEJU**  
Fundação: 23/0/2003 – CNPJ-05.727.026/0001-50 - Sede Adm. Rua  
João Cardoso Aires, 647 – Boa Viagem – Recife-PE. Fone: 81- 3341-8969  
FILIADA À LIGA NACIONAL DE JUDÔ-BRASIL



## DE INSCRIÇÃO (Feminino)

LIGA: \_\_\_\_\_ Fone: \_\_\_\_\_  
Estado: \_\_\_\_\_ Data: \_\_/\_\_/\_\_\_\_

FICHA

| Nome do atleta e documento de identificação | Data de nascimento | Classe | Peso | Categoria | Gradação |
|---|--------------------|--------|------|-----------|----------|
| 01  | __/__/____         |        |      |           |          |
| 02  | __/__/____         |        |      |           |          |
| 03  | __/__/____         |        |      |           |          |
| 04  | __/__/____         |        |      |           |          |
| 05  | __/__/____         |        |      |           |          |
| 06  | __/__/____         |        |      |           |          |
| 07  | __/__/____         |        |      |           |          |
| 08  | __/__/____         |        |      |           |          |
| 09  | __/__/____         |        |      |           |          |
| 10  | __/__/____         |        |      |           |          |
| 11  | __/__/____         |        |      |           |          |
| 12  | __/__/____         |        |      |           |          |
| 13  | __/__/____         |        |      |           |          |
| 14  | __/__/____         |        |      |           |          |
| 15  | __/__/____         |        |      |           |          |
| 16  | __/__/____         |        |      |           |          |
| 17  | __/__/____         |        |      |           |          |
| 18  | __/__/____         |        |      |           |          |
| 19  | __/__/____         |        |      |           |          |
| 20  | __/__/____         |        |      |           |          |
| 21  | __/__/____         |        |      |           |          |
| 22  | __/__/____         |        |      |           |          |
| 23  | __/__/____         |        |      |           |          |
| 24  | __/__/____         |        |      |           |          |
| 25  | __/__/____         |        |      |           |          |
| 26  | __/__/____         |        |      |           |          |
| 27  | __/__/____         |        |      |           |          |
| 28  | __/__/____         |        |      |           |          |
| 29  | __/__/____         |        |      |           |          |
| 30  | __/__/____         |        |      |           |          |


Chefe da Delegação: \_\_\_\_\_ Tel: \_\_\_\_\_

Árbitros:

\_\_\_\_\_

Técnicos:

\_\_\_\_\_



Certifico que os Atletas acima relacionados estão devidamente inscritos nesta Liga, e adimplentes nas suas obrigações estatutárias.

Local e data \_\_\_\_\_

Nome e assinatura do Presidente da Liga Estadual.